





1. Certifique-se que os pêlos estão limpos, livres de fezes ou quaisquer detritos.




2. Separe de 50 a 60 fios e puxe-os no sentido contrário do crescimento. Verifique se as raízes/ bulbos estão visíveis nessa amostra coletada.




3. Preencha o cartão coletor. A identificação do animal é extritamente obrigatória.



4. Abra o cartão coletor, destacando a parte plástica.



5. Coloque a parte dos pêlos que contêm os bulbos no meio do cartão e entre as partes plásticas transparente e fosca. Sele as partes evitando a formação de



6. Apare o excesso de pêlos que sobram para fora do cartão. Coloque a amostra em um envelope e envie para o laboratório.